

Jungwacht Blauring Schweiz



# Webpool «spirituelle Animation»



[www.jubla.ch/spirituelleanimation](http://www.jubla.ch/spirituelleanimation)



## Broschüre

# Jahresthema «Feuer und Flamme»

### Bemerkungen zur Broschüre Jahresthema «Feuer und Flamme»

Das Jahresthema 2020 mit dem Motto «Feuer und Flamme» dreht sich um den Grundsatz «Glauben leben» und die Strategie «Identifikation». Wir möchten das innere Feuer sichtbar machen, welches unseren Verband antreibt. So schaffen wir im Jubla-Alltag bewusst Gelegenheit, besondere Momente zu feiern und Raum für die grossen Fragen des Lebens. Diese Broschüre ist ein Sammelsurium von diversen Methoden und Inhalten, welche mit dem Thema «Feuer und Flamme» zu tun haben.

Vielleicht findest du für dich eine Inspiration.

### Webpool «spirituelle Animation»

Der «Webpool spirituelle Animation» bietet eine Broschüren-Reihe mit thematisch geordneten **Methoden** spiritueller Animation und dazu passenden **Materialsammlungen**.

Diese umfassenden und vielfältigen digitalen Hilfsmittel sollen **Leitende und Präsid** anregen, mit und für die Schar zielgruppengerechte spirituelle Animation zu kreieren. Ziel ist es, die Verbandsgrundlagen (insb. Leitbild, Haltungspapier Glauben und Kirche, schub.glaubenleben) im Scharalltag so umzusetzen, dass sie zu den Verhältnissen und Traditionen vor Ort passen.

**Klicke direkt im Inhaltsverzeichnis** an, was dich anspricht und lass' dich inspirieren....

Wir wünschen dir damit viel **Lebensfreu(n)de!**

### Hilf mit, den Webpool aktuell zu halten und wachsen zu lassen!

Melde veraltete Inhalte und Links, wertvolle Quellen, sowie deine eigenen Ideen und Materialien an: [praeses@jubla.ch](mailto:praeses@jubla.ch)

#### Rechtlicher Hinweis

Wenn Links (Verweise) von unserer Webseite zu Webseiten Dritter führen, so haben wir auf den Inhalt und das Design dieser Webseiten keinerlei Einfluss und übernehmen deshalb auch keinerlei Verantwortung für allfällige strafbare, jugendgefährdende, ordnungswidrige und/oder in anderer Form rechtswidrige oder unpassende Inhalte. Jede Haftung für den Inhalt der Webseiten Dritter, auf die wir mittels Links verweisen, wird ausdrücklich abgelehnt.



## Inhalt (zum reinklicken)

Bemerkungen zur Broschüre Jahresthema «Feuer und Flamme» .....	2
Broschüren-Reihe «spirituelle Animation» .....	2
Rechtlicher Hinweis:.....	2
Inhalt.....	3
Einstiegsspiel – für was bin ich «Feuer und Flamme».....	4
Fackelmarsch mit Lebensfragen .....	5
Fackelrundgang - Diskussion übers Leben .....	5
Spiel - Zündholz Flaschenturm.....	6
Advent-/Weihnachts- Feier mit Tieren und Fackelmarsch.....	7
Waldweihnachtsfeier mit lustiger Geschichte - Fackelspaziergang .....	8
Feuriges Basteln .....	14
Kreisspiel - Fүүrli, Fүүrli brennt .....	16
Zaubertrick 1: Zündholz-Schachtel bewegt sich auf der Hand .....	17
Zaubertrick 14: Aus Feuer und Flamme erscheint eine Geldnote .....	18
Zaubertrick 21: Zündholz verschwindet und erscheint wieder .....	19
Lagerfeuerlied auf Spotify - Jahresthema «Feuer und Flamme» .....	20
Lied - Country Roads.....	20
Lied - Das alte Haus von Rocky Ducky .....	21
Lied - Alperose .....	22
Lied - Zündhölzli von Mani Matter.....	22
Lied - Ciao Ciao Svizzera .....	23
Lied - W. Nuss vo Bümpliz.....	24
Lied - Let it be.....	25
Lied - Schwan von Gölä .....	26
Lied - an den Ufern des Mexico Rivers.....	27
Lied - Mini Farb ond dini - «JT – Feuer und Flamme».....	28
Lied - Laudato si.....	28
Lied - Kumbaya.....	29
Meine Ideen / Bemerkungen / Links .....	30



## Einstiegsspiel – für was bin ich «Feuer und Flamme»

### Kurzbeschreibung

Brennendes Zündholz weitergeben und Begeisterung mitteilen.

### Organisatorisches

Material:	• grosses Zündholz
Sicherheit:	•
Vorbereitungen	•
Alter	• 5 - 7 Jahre, 8 - 11 Jahre, 12 - 14 Jahre, 15 - 16 Jahre, 17+ Jahre
Gruppe / Zeit	von 3 bis 10 Personen / von 5 Min. bis 10 Min.
Bemerkungen	•

### Detailbeschreibung

Ablauf:

Eine kleine Gruppe mit max. 10 Pers. stehen im Kreis und überlegen sich, für was sie in der Jubla für Feuer und Flamme sind. Respektiv, was sie in der Jubla begeistert.

Das Zündholz wird nun von einer/einem TN angezündet und danach seine/ihre Gedanken erzählt. Danach wird das brennende Zündholz nach links zur nächsten Person weitergereicht. Diese erzählt kurz ihre Gedanken und gibt das brennende Streichholz wieder der Reihe nach weiter.

Ziel: Wie lange gelingt es euch, eure Gedanken mitzuteilen, ohne dass das Streichholz ablöscht.



## Fackelmarsch mit Lebensfragen

### Kurzbeschreibung

Ziel ist es, sich über die Fragen bei den Posten Gedanken zu machen und evtl. in der Gruppe ins Gespräch zu kommen.

### Organisatorisches

Material:	• Fragen bei den Posten (Beleuchtet mit Taschenlampe oder Fackel)
Sicherheit:	• Leuchtweste und Taschenlampe wegen Strassenverkehr mitnehmen. • Erste Hilfe-Utensilien mitnehmen
Vorbereitungen	• ca. 30 - 120 Min. (Posten mit Fragen vorbereiten) & Marsch Rekognoszieren
Alter	• 12 - 14 Jahre, 15 - 16 Jahre, 17+ Jahre
Gruppe / Zeit	von 2 bis 30 Personen / von 45 Min. bis 2 Std.
Bemerkungen	•

### Detailbeschreibung

<https://drive.google.com/open?id=1WA8l9TuV0nsYo29PLDUv2YsIC50thhri>

-----

## Fackelrundgang - Diskussion übers Leben

### Kurzbeschreibung

Gruppen diskutieren zu einem bestimmten Thema. Danach wechseln die Gruppen ihre Gesprächs-Partner/innen und das Thema.

### Organisatorisches

Material:	• Fragen bei den Posten (Beleuchtet mit Fackel) • evtl. Gong als Zeichen für Postenwechsel
Sicherheit:	•
Vorbereitungen	•
Alter	• 12 - 14 Jahre, 15 - 16 Jahre, 17+ Jahre
Gruppe / Zeit	von 10 bis 50 Personen / von 45 Min. bis 2 Std.
Bemerkungen	•

### Detailbeschreibung

[https://drive.google.com/open?id=1wW\\_lYqq7ja0O3CwADs2fm9BSde5jzpk](https://drive.google.com/open?id=1wW_lYqq7ja0O3CwADs2fm9BSde5jzpk)

-----



## Spiel - Zündholz Flaschenturm

### Kurzbeschreibung

Zündhölzer auf Flasche auftürmen. Einander über diverse Themen Rückmeldung geben.

### Organisatorisches

Material:	<ul style="list-style-type: none"><li>• Zündhölzer</li><li>• Flasche</li><li>• Würfel</li></ul>
Sicherheit:	<ul style="list-style-type: none"><li>•</li></ul>
Vorbereitungen	<ul style="list-style-type: none"><li>•</li></ul>
Alter	<ul style="list-style-type: none"><li>• 5 - 7 Jahre, 8 - 11 Jahre, 12 - 14 Jahre, 15 - 16 Jahre, 17+ Jahre</li></ul>
Gruppe / Zeit	<ul style="list-style-type: none"><li>• von 3 bis 10 Personen / von 30 Min. bis 1 Std.</li></ul>
Bemerkungen	<ul style="list-style-type: none"><li>•</li></ul>

### Detailbeschreibung

Spielverlauf:

Auf einem Tisch steht eine Flasche. Jede Person erhält 10 Zündhölzer.

Abwechselnd legen die Spielenden je ein Zündholz auf den Flaschenhals.

Wem ein oder mehrere Zündhölzer runterfällt, muss diese zu sich nehmen und danach würfeln. Der Reihe nach wird die Würfelzahl abgezählt und dieser Person, auf welche die Würfelzahl anzeigt, wirst du mitteilen\*, was du an ihr/ihm toll findest.

Danach geht das Spiel weiter.

Es gewinnt schlussendlich, wer als Erste/r keine Hölzchen mehr hat.

\*Zweite Spielvariante:

Bevor du der Person etwas mitteilst, würfelst du erneut. Die Punktzahl verrät dir, welche Aufgabe zu hast.

Z.B.

1 = teile mit, was du an ihr/ihm besonders findest.

2 = sag, was du dieser Person wünschst

3 = erzähle allen einen Witz oder eine Geschichte

4 = erzähle allen, für was du in der Jubla «Feuer und Flamme» bist

5 = zeichne dieser Person etwas auf den Rücken und finde heraus, ob sie/er es erraten kann.

6 = singe allen ein Lied vor.

Dritte Spielvariante:

Bespricht miteinander, wie es möglich ist, dass alle Zündhölzer auf der Flasche aufgestapelt werden können. Probiert danach eure Spiel-Strategie aus. Wie weit kommt ihr?



## Advent-/Weihnachts- Feier mit Tieren und Fackelmarsch

Thema: Tierische Freunde

### Kurzbeschreibung

Stell dir vor: Vier Kinder mit verschiedenen Tieren haben denselben Traum und suchen den Weg zum leuchtenden Stern. Dabei bemerken sie, dass sie diesen Weg nur mit den individuellen Stärken ihrer Tiere finden können.

### Organisatorisches

Material:	<ul style="list-style-type: none"><li>• Detaillierter Routenplan</li><li>• Geschichte</li><li>• Ablauf</li><li>• Seil</li><li>• Lebendige Tiere (z.B. Esel, Pferd, Katze, Hund, Hamster, Huhn, usw.)</li><li>• Gitarre</li><li>• Verpflegung evtl. Tee und Weihnachtsguetzli oder Fondue oder....</li></ul>
Sicherheit:	<ul style="list-style-type: none"><li>• Sicherheit bei Strassenverkehr beachten (Leuchtweste, Taschenlampe usw.)</li></ul>
Vorbereitungen	<ul style="list-style-type: none"><li>• ca. 30 Min – 50 Min PLUS - Route Rekognoszieren</li><li>• Einladung mit Angebot, um Tiere mitzunehmen</li><li>• Aufgabenverteilung</li><li>• Ablauf der Geschichte (klare Rollen und Aufgabeneinteilung)</li><li>• (Ablauf auf Situation und Gruppe anpassen)</li></ul>
Alter	<ul style="list-style-type: none"><li>• 5 - 7 Jahre, 8 - 11 Jahre, 12 - 14 Jahre, 15 - 16 Jahre, 17+ Jahre</li></ul>
Gruppe / Zeit	von 8 bis 50 Personen / von 1 Std. bis 2 Std.
Bemerkungen	<ul style="list-style-type: none"><li>•</li></ul>

### Detailbeschreibung

<https://drive.google.com/open?id=17-Wc1yo8JriLXR1TxoGdzz0ToGFh-Xed>



## Waldweihnachtsfeier mit lustiger Geschichte - Fackelspaziergang

die kaputten Krippenfiguren

### Kurzbeschreibung

mit einer lustigen Geschichte auf den Weg gehen:

Lustige Geschichte:

Oh, was für ein Unglück. Fabian ist gestolpert und die Krippenfiguren sind kaputt. Könnte vielleicht Pippi Langstrumpf Maria ersetzen? Oder SpiderMan die Funktion eines Engels übernehmen?

### Organisatorisches

Material:	•
Vorbereitungen	•
Alter	• 5 - 7 Jahre, 8 - 11 Jahre, 12 - 14 Jahre, 15 - 16 Jahre, 17+ Jahre
Gruppe / Zeit	von 8 bis 100 Personen / von 1 Std. bis 2 Std.
Bemerkungen	•

### Detailbeschreibung

[https://drive.google.com/open?id=17egVFhlySEKuzhaap8vAgB7b10IF\\_bg4](https://drive.google.com/open?id=17egVFhlySEKuzhaap8vAgB7b10IF_bg4)

### Einstieg:

Hallo zusammen. Schön, dass ihr bei diesem Fackelspaziergang mitmacht. Wir werden bald unsere Laternen oder Fackeln anzünden und auf den Weg gehen. In vier Etappen werden wir euch eine lustige Adventsgeschichte erzählen und dann jeweils zu dieser erzählten Episode ein paar Gedankenanstösse mitgeben. Es ist daher wichtig, dass wir möglichst zusammenbleiben. N.N macht das Schlusslicht und ich werde an der Front sein.

- Laternen oder Fackeln anzünden

### Lied singen:

Bevor wir jetzt losziehen singen wir ein Lied zusammen.

(Rägebögler 1. Teil - Strophe 1-3)

### Fackel-Marsch - 1. Halt nach ca. 10 Minuten

### Hauptteil:





## 1. Teil der Geschichte:

Wisst ihr eigentlich, was gestern Fabian passiert ist? Nicht?... uii, dann will ich euch dies gerne erzählen:

Fabian spielte schon als kleiner Bube gerne mit Krippenfiguren. Und jetzt ist er gerade neun Jahre alt geworden und mag nicht mehr auf Weihnachten warten.

Gestern hat er sich gesagt: „Hey, jetzt ist ja Advent. So kann ich doch wenigstens die Krippe vom Estrich holen“.

Am Nachmittag nach der Schule (seine Eltern waren noch am Arbeiten), stieg Fabian auf den Estrich und suchte die Krippenfiguren. „Oh, wo hat meine Mami diese Figuren letztes Jahr untergebracht?“

Fabian zog einige Schachteln hervor und entdeckte dabei immer wieder neue interessante Gegenstände.

Plötzlich sah er Josef hinter dem schützenden Zeitungspapier hervorblinzeln.

„Ah, da sind die Krippenfiguren.“ jubelte er vor sich hin.

Fabian klemmte die Kiste mit den eingepackten Krippenfiguren unter seine Arme und lief zur steilen Estrich-Leiter.

Einen Moment noch überlegte er sich, was seine Eltern wohl sagen werden, wenn er die Krippe einfach in sein Zimmer nimmt. Doch seine Freude über seinen Krippenfiguren-Fund war grösser als seine Befürchtungen, dass er seitens Mutter oder Vater einen Rüffel kriegt.

Als er mit seinen Krippenfiguren vorsichtig die steile Estrich-Leiter hinunterstieg, da passierte es.

Oje, Fabian trug wieder mal seine Hausschuhe nicht und schlipfte mit seinen Socken bei der Holzterasse aus.

- **Gedankenimpuls**

Wir werden jetzt bald zum nächsten Erzählort marschieren.

In Stille oder in einem Gespräch überlegt euch folgende Punkte:

- Was ist mir schon ausgerutscht (böse Bemerkung oder meine Hand oder...)
- Wonach hast du schon stark gesucht? Oder wonach suchst du immer noch?

- **Lied singen:**

Bevor wir jetzt losziehen, singen wir ein Lied zusammen.

(Rägebögler 1. Teil - Strophe 4-6)

- **Marsch zum nächsten Erzählort - 2. Halt nach ca. 10 Minuten**



(Evtl. in Stille oder mit Diskussion in kleinen Gruppen weitergehen)

## 2. Teil der Geschichte:

Fabian schlipfte mit seinen Socken bei der Holzterasse aus.

Im letzten Moment konnte er sich noch am Treppengeländer halten und ist, Gott sei Dank, nicht hinuntergestürzt. Aber reflexartig liess er die Kiste mit den schönen Figuren los. Er konnte nur noch zuschauen, wie die Schachtel der Treppe entlang hinunterpurzelte. Die meisten Krippenfiguren schmetterte es aus der Verpackung und prallten auf dem harten Steinboden im Treppenhaus auf.

Uii!!! Weil die Krippenfiguren aus Ton-Stein waren, war der Aufprall im ganzen Haus hörbar. Fabian stand ganz verdattert und käsebleich auf der Leiter.

„Mein Gott!!!“ rief er vor sich hin und kletterte sich vorsichtig der Treppe entlang zu den Krippenfiguren hinunter.

Ohne zu schauen, wie kaputt diese waren, liess er die Figurenstücke auf dem Steinboden zusammen und steckte sie schnell in die Schachtel zurück.

Frau Meier vom unteren Stockwerk kam wegen dem Lärm aus ihrer Wohnung und rief im Treppenhaus hinauf: „Hallo, ist etwas passiert? Kann ich irgendwie helfen?“

Doch Fabian lief ohne etwas zu antworten in die Wohnung und sprang verdattert in sein Zimmer.

- **Gedankenimpuls**

In Stille oder in einem Gespräch überlegt euch folgende Punkte:

- Von was bist du schon davongelaufen?
- Welche Momente kennst du, die dir unangenehm oder peinlich sind?

- **Lied singen:**

Bevor wir jetzt weitergehen, singen wir die nächsten Strophen des Liedes.

(Rägebögler 1. Teil - Strophe 4-6)

- **Marsch zum nächsten Erzählort -**

3. Halt nach ca. 10 Minuten

(Evtl. in Stille oder mit Diskussion in kleinen Gruppen weitergehen)

## 3. Teil der Geschichte:



Fabian hatte nicht auf Frau Meiers Frage geantwortet. Er lief ohne etwas zu antworten in die Wohnung und sprang verdattert in sein Zimmer. Er hätte sich alle Haare ausreissen können. „So ein Mist“ hat er verzweifelt gejammert. Auf seinem Bett untersuchte er die kaputten Krippenfiguren.

Jede Figur nahm er vorsichtig aus dem Zeitungspapier und dabei seufzte er: „Ach, das gibt es doch nicht!!! Dem Hirten da hat es den Hirtenstock und beide Beine zerschlagen und dem Schaf schmetterte es sogar den Kopf weg“.

Fabian wurde es richtig übel, als er all diese Figuren aus dem Zeitungspapier rollte und sah, dass nur wenig Figuren diesen Sturz überlebt hatten. Schockiert überlegte er sich, was er jetzt unternehmen sollte.

Plötzlich hatte er eine Idee....

- **Gedankenimpuls**

Auf dem letzten Wegstück erzählt einander doch, wie ihr mit einem Misserfolg umgeht. Ziehst du dich eher zurück? Oder sagst du: «jetzt erst recht» und packst es an? Oder ...

Hinweis zu Misserfolg (schlechte Prüfung / im Volley- oder Fussball schlecht gespielt usw.)

- **Lied singen:**

Bevor wir jetzt weiter spazieren, singen wir die nächsten Strophen des Liedes.

(Rägebögler 1. Teil - Strophe 7-10)

- **Marsch zum letzten Erzählort - 4. Halt nach ca. 10 Minuten (vor dem Feuer)**

(Evtl. in Stille oder mit Diskussion in kleinen Gruppen weitergehen)

#### **4. Teil der Geschichte:**

Plötzlich hatte Fabian eine Idee.

In seiner grossen Spielkiste fand er verschiedene Spiel-Figuren. Klar waren das nicht richtige Krippenfiguren, aber es waren Gestalten, die er cool fand und im Grunde genommen ebenso zur Krippe passen, wie er selbst.

So suchte Fabian z.B. für den Hirten, dessen Hirtenstab zerbrochen war, eine Figur und fand „Harry Potter“. Dieser verfügte zwar nicht über einen Hirtenstab, aber Harry Potters's Zauberstab war wenigstens noch voll intakt.

Fabian sass mindestens eine halbe Stunde vor seiner Spielkiste und suchte die passenden Spielfiguren, um die defekten Krippenfiguren zu ersetzen.

Jede Figur bekleidete er mit Puppenkleider oder einigen Stoff-Nastüchern seines Vaters. So erhielt z.B. „Mister Bean“ einen Hirtenrock und „Donald Duck“ ein Engelskleid.



In der Spielkiste fand er einen Rollstuhl seiner Legofiguren. Dort setzte er den Hirten mit den zerschmetterten Beinen hin.

Fabian's Krippe wurde immer bunter und lebendiger. Der kaputte Esel wurde durch den Teddybären ersetzt und „Spiderman“ stellte Fabian auf das Krippendach. Denn schliesslich soll „Spiderman“ das Jesuskind beschützen, welches „Gott sei Dank“ den Sturz überlebte.

Fabian war mit seinen Gedanken völlig in der Weihnachtsgeschichte versunken. Er hörte auch nicht, wie in der Zwischenzeit seine Eltern nach Hause kamen. Erst, als seine Mutter plötzlich hinter ihm stand und seine neu kreierte Krippe mit grossen Augen bestaunt hatte, da bemerkte er seine Mutter und erschrak.

Uii, jetzt machte sich Fabian auf ein Donnerwetter gefasst und mit Tränen in den Augen sagte Fabian, dass es ihm leidtut. Er werde die kaputten Krippenfiguren mit seinem Sackgeld ersetzen.

Aber das Donnerwetter blieb aus. Sein Vater stiess ebenfalls ins Zimmer und begann über Fabians kreative Krippe zu lachen. Die Mutter nahm Fabian liebevoll in ihre Arme.

Und als sie sah, dass „Pipi Langstrumpf“ anstelle der zerbrochenen Maria eingesetzt wurde, da konnte auch sie das Lachen nicht mehr verkneifen.

„Fabian“ sagte seine Mutter. „Ich glaube du hast da eine ganz tolle Krippe erstellt. Denn eigentlich gehören wir alle zu diesen Krippenfiguren. Jede und jeder von uns mit seinen eigenen Ecken und Kanten. Ja, vielleicht können wir uns in deiner eigenen Krippe wiedererkennen.“

Sicher könnt ihr euch vorstellen, wie erleichtert Fabian war.

Und wisst ihr was? Aber pssst, das weiss nämlich Fabian noch nicht!

Denn seine Eltern wollten ihm sowieso eine neue Krippe zu zum Spielen schenken.

Aber die bekommt er dann erst an Weihnachten. Pssst- bitte nichts verraten.

- **Gedankenimpuls**

Egal, welche Ecken und Kanten wir in unserem Leben haben, wir alle dürfen zu dieser Krippe gehören. Dorthin, wo eine neue Kraft um uns und in uns geboren wird. Denn „Mini Farb ond dini, das ged zäme zwe, wäreds 3, 4, 5, 6, 7, wo gärn möchtet zäme blibe, gets e Rägeboge, wo sech cha lo gseh“....

- **Lied singen:**

Aus diesem Lied singen wir jetzt die letzten Strophen

(Rägebögler 1. Teil - Strophe 10 – 15 )

- **Einander positives Feedback (Rückmeldung) geben**



Überlegt euch eine oder mehrere positive (gute) Eigenschaft aus, die die Person neben dir in den Alltag bringt und teile ihr/ihm dies mit. (Z.B. ich erlebe dich sehr interessiert. Ich finde, dass du gut mit anderen Menschen umgehen kannst. Wenn ich Schwierigkeiten habe, so kann ich immer auf dich zählen...)

## Ausstieg

- **Feier am Feuer**

Zusammen wollen wir nun den Abend abrunden, in dem wir einen feinen Punch trinken und evtl. noch etwas essen (z.B. Guetzli oder sogar ein Käsefondue usw.)

«mmmmh... en guete....»

- **Lied singen:**

Und vielleicht finden sogar schöne Adventslieder ihre Melodien im Feuerschein....



## Feuriges Basteln

### Kurzbeschreibung

Eine Stadt aus Zündhölzli, Schachteli, Hölzli und Watte wird gebaut.  
Ist die Stadt fertig gebaut, darf sie von den Teilnehmenden angezündet werden.

### Organisatorisches

Material:	<ul style="list-style-type: none"><li>• Zündhölzli (viele)</li><li>• Holzplatte</li><li>• Watte</li><li>• Kerze</li></ul>
Sicherheit:	<ul style="list-style-type: none"><li>• Die Teilnehmenden sollten immer unter der Aufsicht eines Leitenden stehen: Verbrennungsgefahr!</li><li>• Es versteht sich von selbst, dass das Niederbrennen draussen auf einem ungefährlichen Platz passieren muss.</li></ul>
Alter	<ul style="list-style-type: none"><li>• 8 - 11 Jahre, 12 - 14 Jahre, 15 - 16 Jahre, 17+ Jahre</li></ul>
Gruppe / Zeit	von 4 bis 50 Personen / von 45 Min. bis 2 Std.

### Detailbeschreibung

#### Durchführung:

Auf ein etwa 1x1 Meter grosses Brett baut man eine Stadt aus Zündhölzli, Schachteli, Hölzli und Watte. Der Kreativität sind dabei keine Grenzen gesetzt.

Ist die Stadt fertig gebaut, darf sie von den Teilnehmenden angezündet werden.

Die Teilnehmenden sollten immer unter der Aufsicht eines Leitenden stehen:  
Verbrennungsgefahr!

Es versteht sich von selbst, dass das Niederbrennen draussen auf einem ungefährlichen Platz passieren muss.

#### Spirituelle Gedanken:

10 - 20 Min. in der ganzen Gruppe:

- Was hat mir in diesem «Spiel» am meisten Spass gemacht?
- So lange gebaut und so schnell niedergebrannt. Kenne ich solche Situationen auch in meinem Leben?
- In welchen Momenten fühle ich mich ausgebrannt?
- Was gibt mir wieder feurige Energie?
- Für was bin ich «Feuer und Flamme»?
- Welche Themen brennen in mir? (z.B. Schulstress, Eltern, Berufswahl usw.)
- Vor wem/was werden diese Themen bedroht / muss ich diese Themen schützen?
- Welches Hobby bringt mich «zum Leuchten»?
- Hilft mir Gott, um mich vor Gefahren zu beschützen?
- Welche göttlichen Eigenschaften bringen die anderen zum Leuchten?



### Weitere Variante:

Die Fragen stehen auf einem A4 Blatt.

Es darf jede Person eine oder zwei Frage/n auswählen und erst dann sprechen, wenn sie eine brennende Kerze erhält. Diese gibt sie dann einer Person weiter, die dann ihre Frage beantwortet. Es spielt keine Rolle, wenn eine Frage mehrmals beantwortet wird.

## Kreisspiel - Fүүrli, Fүүrli brennt

### Kurzbeschreibung

Kurzweiliges Kreisspiel bei dem die Reaktionsfähigkeit trainiert wird  
Variante, um spirituelle Animation damit zu verbinden

### Organisatorisches

Material:	• 1 Softball
Alter	• 5 - 7 Jahre, 8 - 11 Jahre, 12 - 14 Jahre, 15 - 16 Jahre, 17+ Jahre
Gruppe / Zeit	von 8 bis 30 Personen / von 10 Min. bis 30 Min.

### Detailbeschreibung

Aufstellung:

Ein TN, der Jäger, steht in gebückter Haltung, die Hände zu den Füßen gestreckt, in der Mitte. Rund um diese Person herum stehen die anderen TN. Diese berühren mit der linken Hand ein Softball, der auf dem Rücken des TN liegt. Bevor ein Spieldurchgang beginnt, machen die TN, welche den Ball berühren, jeweils eine Zahl zwischen 1 und 10 ab. Jemand zeigt die Zahl mit den Fingern. Die Person in der Mitte darf diese Zahl nicht erfahren.

### Spielbeschreibung:

Wenn das Spiel beginnt, laufen alle TN im Kreis um die Person in der Mitte herum und rufen: „Fүүrli, Fүүrli eins, Fүүrli, Fүүrli zwei, ...“. Die TN zählen bis zur Zahl, welche sie zuvor zusammen abgemacht haben. Sobald sie bei der Zahl angekommen sind, rufen alle: „Fүүrli, Fүүrli brennt“ und rennen sofort auseinander. Der Jäger in der Mitte muss nun den Ball packen und dann „Halt!“ rufen, worauf sogleich alle (auch der Jäger) stehen bleiben. Nun versucht der Jäger, eine stehende Person zu treffen. Wird eine Person getroffen, so ist dies die ausgewählte Person. Wird keine Person getroffen, beginnt das Spiel von vorne.

### Variationen:

- Das Spiel kann erschwert werden, indem der Jäger, sobald er den Ball in den Händen hält, nicht „Halt!“ ruft, sondern den Ball sofort werfen darf.
- Das Spiel kann auch etwas leichter gemacht werden, indem beim „Halt!“ alle TN stehen bleiben, der Jäger jedoch noch zwei bis drei Schritte gehen darf.

### Spirituelle Verknüpfung:

Sobald ein TN von der/dem Jäger\*in getroffen wird, der/die Jäger\*in ihr/ihm im Kreis sagen:

Eine Frage auswählen:

- Was er/sie an ihm/ihr toll findet (göttlich!)
- Was er/sie ihr/ihm für die Zukunft wünscht (Segen)



## Zaubertrick 1: Zündholz-Schachtel bewegt sich auf der Hand

### Kurzbeschreibung

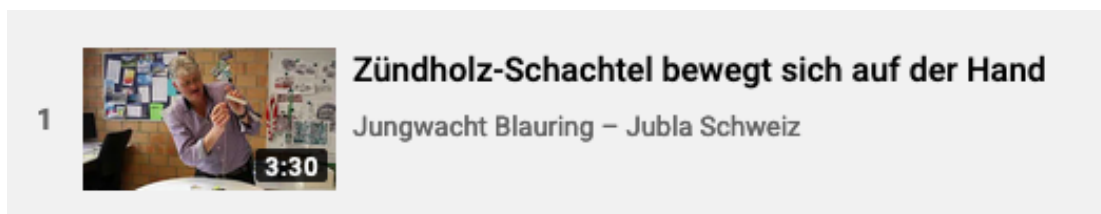
Du legst eine Streichholzschachtel auf deine Hand und klopfst dreimal darauf. Plötzlich beginnt sich die Zündholzschachtel zu bewegen und macht sich selber auf.

### Organisatorisches

Material:

- Zündholzschachtel(n)
- Garn, Schere, Lochzange, Sicherheitsnadel

### Detailbeschreibung



[https://www.youtube.com/watch?v=DwVKMhP9Jn8&list=PLg4O1polb\\_cGtGSgxFfTRa&index=2&t=0s](https://www.youtube.com/watch?v=DwVKMhP9Jn8&list=PLg4O1polb_cGtGSgxFfTRa&index=2&t=0s)

### Hinweis zu Zaubern:

Zaubertricks begeistern alle Altersstufen. Das Staunen erweckt Interesse. Diesen Effekt kann in der Rolle als Präses sehr nützlich sein, um auf eine sympathische Art Aufmerksamkeit zu gewinnen und so mit Kindern, Jugendlichen oder Leitenden ins Gespräch zu kommen.

Mit Zaubertricks können auch besinnliche Gedanken gut verbunden werden.

Bist du interessiert? Dann lass dich in durch diese Zaubertricks selber begeistern!

### Alle Zaubertricks in Übersicht:

[https://www.youtube.com/playlist?list=PLg4O1polb\\_cGtGSg8O4levmHpM9xFfTRa](https://www.youtube.com/playlist?list=PLg4O1polb_cGtGSg8O4levmHpM9xFfTRa)

## Zaubertrick 14: Aus Feuer und Flamme erscheint eine Geldnote


### Kurzbeschreibung

Du zeigst ein Stück Seidenpapier und entzündest dieses mit einem Zündholz. Aus Feuer und Flamme erscheint eine Geldnote.

### Organisatorisches

Material:	<ul style="list-style-type: none"><li>• Zündholzschachtel</li><li>• Geldnote</li><li>• Pyropapier (ACHTUNG: Darf nur ab 18 Jahre gebraucht werden - VORSICHT)</li><li>• z.B. <a href="https://www.magicshop.ch/pyropapier-weiss.html">https://www.magicshop.ch/pyropapier-weiss.html</a></li><li>•</li></ul>
Sicherheit:	<ul style="list-style-type: none"><li>• Pyropapier (ACHTUNG: Darf nur ab 18 Jahre gebraucht werden - VORSICHT)</li></ul>

### Detailbeschreibung



[https://www.youtube.com/watch?v=pddKydjfd2w&list=PLg4O1polb\\_cGtGfG8O4levmHpM9xFfTRa&index=15&t=0s](https://www.youtube.com/watch?v=pddKydjfd2w&list=PLg4O1polb_cGtGfG8O4levmHpM9xFfTRa&index=15&t=0s)

**Pyropapier** erhältlich z.B. <https://www.magicshop.ch/pyropapier-weiss.html>

### Alle Zaubertricks in Übersicht:

[https://www.youtube.com/playlist?list=PLg4O1polb\\_cGtGfG8O4levmHpM9xFfTRa](https://www.youtube.com/playlist?list=PLg4O1polb_cGtGfG8O4levmHpM9xFfTRa)

## Zaubertrick 21: Zündholz verschwindet und erscheint wieder

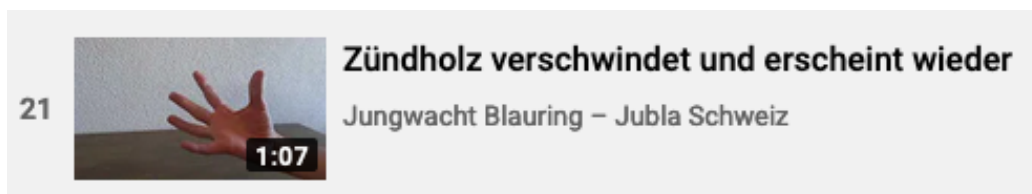
### Kurzbeschreibung

Du zeigst ein Zündholz und öffnest schnell deine Hand. Das Streichholz ist verschwunden. Machst du wieder eine Pfaust, so ist es plötzlich wieder zwischen deinen Fingern.

### Organisatorisches

Material:	<ul style="list-style-type: none"><li>• Streichholz</li><li>• Kaugummi</li></ul>
Vorbereitungen	<ul style="list-style-type: none"><li>• Kaugummi bereits gekaut auf deinen Daumnagel kleben</li></ul>

### Detailbeschreibung



[https://www.youtube.com/watch?v=PiBhppL6W-s&list=PLg4O1polb\\_cGtGSg8O4levmHpM9xFfTRa&index=22&t=0s](https://www.youtube.com/watch?v=PiBhppL6W-s&list=PLg4O1polb_cGtGSg8O4levmHpM9xFfTRa&index=22&t=0s)

### Alle Zaubertricks in Übersicht:

[https://www.youtube.com/playlist?list=PLg4O1polb\\_cGtGSg8O4levmHpM9xFfTRa](https://www.youtube.com/playlist?list=PLg4O1polb_cGtGSg8O4levmHpM9xFfTRa)



## Lagerfeuerlied auf Spotify - Jahresthema «Feuer und Flamme»

Spotify:

[https://open.spotify.com/album/5WlvPRFGSBJ5yPLAFjXBB7?si=iY6EqyKZR6a\\_98XLDLlznQ](https://open.spotify.com/album/5WlvPRFGSBJ5yPLAFjXBB7?si=iY6EqyKZR6a_98XLDLlznQ)

iTunes / Apple Music

<https://music.apple.com/ch/album/lagerfeuerlieder-feuer-und-flamme/1504254042>

## Lied - Country Roads

### Detailbeschreibung

Spotify:

[https://open.spotify.com/album/5WlvPRFGSBJ5yPLAFjXBB7?si=iY6EqyKZR6a\\_98XLDLlznQ](https://open.spotify.com/album/5WlvPRFGSBJ5yPLAFjXBB7?si=iY6EqyKZR6a_98XLDLlznQ)

iTunes / Apple Music

<https://music.apple.com/ch/album/lagerfeuerlieder-feuer-und-flamme/1504254042>

Liedtext:

<https://www.google.com/search?client=firefox-b-d&q=Lied+-+Country+Roads>

Gitarrengriffe:

<https://www.youtube.com/watch?v=uvMQSE1y9AI>

Notenblatt mit Gitarrengriffen:

[https://www.google.com/search?q=Lied+-+Country+Roads+akkorde&safe=active&client=firefox-b-d&sxsrf=ALeKk00HSikjf1VVHcxoTdgLZ7rT5o4DKg:1584712541904&source=lnms&tbn=isch&sa=X&ved=2ahUKEwiD-oWhmqnoAhWr1aYKHaEdAlkQ\\_AUoAXoECA0QAw&biw=1104&bih=599#imgrc=IS07Sd1dlelT0M](https://www.google.com/search?q=Lied+-+Country+Roads+akkorde&safe=active&client=firefox-b-d&sxsrf=ALeKk00HSikjf1VVHcxoTdgLZ7rT5o4DKg:1584712541904&source=lnms&tbn=isch&sa=X&ved=2ahUKEwiD-oWhmqnoAhWr1aYKHaEdAlkQ_AUoAXoECA0QAw&biw=1104&bih=599#imgrc=IS07Sd1dlelT0M)



## Lied - Das alte Haus von Rocky Docky

### Detailbeschreibung

#### Lagerfeuerlied auf Spotify:

[https://open.spotify.com/album/5WlvPRFGSBJ5yPLAFjXBB7?si=iY6EqyKZR6a\\_98XLDLlznQ](https://open.spotify.com/album/5WlvPRFGSBJ5yPLAFjXBB7?si=iY6EqyKZR6a_98XLDLlznQ)

#### iTunes / Apple Music

<https://music.apple.com/ch/album/lagerfeuerlieder-feuer-und-flamme/1504254042>

#### Liedtext:

[https://www.google.com/search?safe=active&client=firefox-b-d&sxsrf=ALeKk01\\_U0KSq3SlnFWB\\_u6W4g9BBq53lw%3A1584712768147&ei=QMx0XvjOCOeg1fAPwb2hkAE&q=text+-+Das+alte+Haus+von+Rocky+Tocky&oq=text+-+Das+alte+Haus+von+Rocky+Tocky&gs\\_l=psy-ab.3..0i13i30j0i8i13i30.4157.4687..4926...0.3..0.173.422.3j1.....0....1..gws-wiz.....0i71.7Wk4VgkK\\_7Q&ved=0ahUKFwj47vaMm6noAhVnUBUIHcFeCBIQ4dUDCAo&uact=5](https://www.google.com/search?safe=active&client=firefox-b-d&sxsrf=ALeKk01_U0KSq3SlnFWB_u6W4g9BBq53lw%3A1584712768147&ei=QMx0XvjOCOeg1fAPwb2hkAE&q=text+-+Das+alte+Haus+von+Rocky+Tocky&oq=text+-+Das+alte+Haus+von+Rocky+Tocky&gs_l=psy-ab.3..0i13i30j0i8i13i30.4157.4687..4926...0.3..0.173.422.3j1.....0....1..gws-wiz.....0i71.7Wk4VgkK_7Q&ved=0ahUKFwj47vaMm6noAhVnUBUIHcFeCBIQ4dUDCAo&uact=5)

#### Text mit Gitarrenakorde:

<https://tabs.ultimate-guitar.com/tab/misc-traditional/das-alte-haus-von-rocky-docky-chords-1694871>



## Lied - Alperose

### Detailbeschreibung

#### Lagerfeuerlied auf Spotify:

[https://open.spotify.com/album/5WlvPRFGSBj5yPLAFjXBB7?si=iY6EqyKZR6a\\_98XLDLlznQ](https://open.spotify.com/album/5WlvPRFGSBj5yPLAFjXBB7?si=iY6EqyKZR6a_98XLDLlznQ)

#### iTunes / Apple Music

<https://music.apple.com/ch/album/lagerfeuerlieder-feuer-und-flamme/1504254042>

#### Lied mit Liedtext zum Mitsingen:

<https://www.youtube.com/watch?v=KfuuKyVii04>

#### Liedtext:

<https://www.google.com/search?client=firefox-b-d&q=Alperose+Text>

## Lied - Zündhölzli von Mani Matter

### Detailbeschreibung

#### Lagerfeuerlied auf Spotify:

[https://open.spotify.com/album/5WlvPRFGSBj5yPLAFjXBB7?si=iY6EqyKZR6a\\_98XLDLlznQ](https://open.spotify.com/album/5WlvPRFGSBj5yPLAFjXBB7?si=iY6EqyKZR6a_98XLDLlznQ)

#### iTunes / Apple Music

<https://music.apple.com/ch/album/lagerfeuerlieder-feuer-und-flamme/1504254042>

#### Text:

<https://www.google.com/search?client=firefox-b-d&q=z%C3%BCndh%C3%B6lzli+text>



## Lied - Ciao Ciao Svizzera

### Detailbeschreibung

#### Lagerfeuerlied auf Spotify:

[https://open.spotify.com/album/5WlvPRFGSBj5yPLAFjXBB7?si=iY6EqyKZR6a\\_98XLDLlznQ](https://open.spotify.com/album/5WlvPRFGSBj5yPLAFjXBB7?si=iY6EqyKZR6a_98XLDLlznQ)

#### iTunes / Apple Music

<https://music.apple.com/ch/album/lagerfeuerlieder-feuer-und-flamme/1504254042>

#### Text:

<https://julsGEDICHTEeCKE.wordpress.com/2018/11/21/tschau-tschau-svizzera/>



## Lied - W. Nuss vo Bümpliz

### Detailbeschreibung

#### Lagerfeuerlied auf Spotify:

[https://open.spotify.com/album/5WlvPRFGSBj5yPLAFjXBB7?si=iY6EqyKZR6a\\_98XLDLlznQ](https://open.spotify.com/album/5WlvPRFGSBj5yPLAFjXBB7?si=iY6EqyKZR6a_98XLDLlznQ)

#### iTunes / Apple Music

<https://music.apple.com/ch/album/lagerfeuerlieder-feuer-und-flamme/1504254042>

#### Text:

[https://www.google.com/search?safe=active&client=firefox-b-d&sxsrf=ALeKk03QvdUk3xK40W\\_i\\_Di37wFuvjFhVg%3A1584716649224&ei=adt0Xp2kDfiJ1fAPr5KRkAk&q=Lied+-+text+--+W.+Nuss+vo+B%C3%BCmpliz&oq=Lied+-+text+--+W.+Nuss+vo+B%C3%BCmpliz&gs\\_l=psy-ab.3...5828.9502..9697...0.3..0.110.417.4j1.....0....2j1..gws-wiz.....0i71j33i160.m6OTtjfYypw&ved=0ahUKFwj\\_d\\_MjHqanoAhX4RBUIHS9JB.JlQ4dUDCAo&uact=5](https://www.google.com/search?safe=active&client=firefox-b-d&sxsrf=ALeKk03QvdUk3xK40W_i_Di37wFuvjFhVg%3A1584716649224&ei=adt0Xp2kDfiJ1fAPr5KRkAk&q=Lied+-+text+--+W.+Nuss+vo+B%C3%BCmpliz&oq=Lied+-+text+--+W.+Nuss+vo+B%C3%BCmpliz&gs_l=psy-ab.3...5828.9502..9697...0.3..0.110.417.4j1.....0....2j1..gws-wiz.....0i71j33i160.m6OTtjfYypw&ved=0ahUKFwj_d_MjHqanoAhX4RBUIHS9JB.JlQ4dUDCAo&uact=5)





## Lied - Let it be

### Detailbeschreibung

### Lagerfeuerlied auf Spotify:

[https://open.spotify.com/album/5WlvPRFGSBJ5yPLAFjXBB7?si=iY6EqyKZR6a\\_98XLDLlznQ](https://open.spotify.com/album/5WlvPRFGSBJ5yPLAFjXBB7?si=iY6EqyKZR6a_98XLDLlznQ)

### iTunes / Apple Music

<https://music.apple.com/ch/album/lagerfeuerlieder-feuer-und-flamme/1504254042>

### Lied mit Text:

<https://www.youtube.com/watch?v=6d5ST3tbPIU>

### Text:

<https://www.google.com/search?client=firefox-b-d&q=Let+it+be+text>

### Text mit Gitarrenakkorde:

[https://www.google.com/search?q=Let+it+be+akkorde&safe=active&client=firefox-b-d&sxsrf=ALeKk01SmawMc0PwinKq3g9n8R8w7xOjUw:1584717062731&tbm=isch&source=iu&ictx=1&fir=tGA9D6vAnpO9PM%253A%252CXFLVYvmRqpvbOM%252C\\_&vet=1&usg=AI4\\_-kTD9FDj5sEalf1G72aZdjB8Z0w0cQ&sa=X&ved=2ahUKEwiet9-Mq6noAhV0tXEKHQMyC6oQ9QEwAnoEAcQBA#imgsrc=ZHH-NugF26Ko4M](https://www.google.com/search?q=Let+it+be+akkorde&safe=active&client=firefox-b-d&sxsrf=ALeKk01SmawMc0PwinKq3g9n8R8w7xOjUw:1584717062731&tbm=isch&source=iu&ictx=1&fir=tGA9D6vAnpO9PM%253A%252CXFLVYvmRqpvbOM%252C_&vet=1&usg=AI4_-kTD9FDj5sEalf1G72aZdjB8Z0w0cQ&sa=X&ved=2ahUKEwiet9-Mq6noAhV0tXEKHQMyC6oQ9QEwAnoEAcQBA#imgsrc=ZHH-NugF26Ko4M)



## Lied - Schwan von Gölä

### Detailbeschreibung

### Lagerfeuerlied auf Spotify:

[https://open.spotify.com/album/5WlvPRFGSBJ5yPLAFjXBB7?si=iY6EqyKZR6a\\_98XLDLlznQ](https://open.spotify.com/album/5WlvPRFGSBJ5yPLAFjXBB7?si=iY6EqyKZR6a_98XLDLlznQ)

### iTunes / Apple Music

<https://music.apple.com/ch/album/lagerfeuerlieder-feuer-und-flamme/1504254042>

### Liedtext:

<https://www.songtexte.com/songtext/gola/schwan-43d6979f.html>

### Musik:

<https://www.youtube.com/watch?v=W2QduNfl974>

### Akkorde und Text:

<https://tabs.ultimate-guitar.com/tab/1152193>



## Lied - an den Ufern des Mexico Rivers

### Detailbeschreibung

#### Lagerfeuerlied auf Spotify:

[https://open.spotify.com/album/5WlvPRFGSBj5yPLAFjXBB7?si=iY6EqyKZR6a\\_98XLDLlznQ](https://open.spotify.com/album/5WlvPRFGSBj5yPLAFjXBB7?si=iY6EqyKZR6a_98XLDLlznQ)

#### iTunes / Apple Music

<https://music.apple.com/ch/album/lagerfeuerlieder-feuer-und-flamme/1504254042>

#### Text:

<http://www.chiesa-pferdefahrten.ch/pferdelieder/an-den-ufern-des-mexico-river/index.html>

#### Melodie mit Text:

<https://www.youtube.com/watch?v=-DBsk0dUgYg>

#### Akkorde und Text:

<https://tabs.ultimate-guitar.com/tab/misc-traditional/an-den-ufern-des-mexico-rivers-chords-2443265>



## Lied - Mini Farb ond dini - «JT – Feuer und Flamme»

### Detailbeschreibung

Lagerfeuerlied auf Spotify:

[https://open.spotify.com/album/5WlvPREGsbj5yPLAFjXBB7?si=iY6EqyKZR6a\\_98XLDLlznQ](https://open.spotify.com/album/5WlvPREGsbj5yPLAFjXBB7?si=iY6EqyKZR6a_98XLDLlznQ)

iTunes / Apple Music

<https://music.apple.com/ch/album/lagerfeuerlieder-feuer-und-flamme/1504254042>

Notenblatt mit neuen Strophen:

<https://drive.google.com/open?id=1NF0AQHFVye4Sgl1DqvQspeTZDx2l-EVx>

Text und Noten:

[https://www.swissmom.ch/kinderlieder-storage/Partituren/Mini-Farb-und-dini-Partitur\\_.pdf](https://www.swissmom.ch/kinderlieder-storage/Partituren/Mini-Farb-und-dini-Partitur_.pdf)

## Lied - Laudato si

### Detailbeschreibung

Lagerfeuerlied auf Spotify:

[https://open.spotify.com/album/5WlvPREGsbj5yPLAFjXBB7?si=iY6EqyKZR6a\\_98XLDLlznQ](https://open.spotify.com/album/5WlvPREGsbj5yPLAFjXBB7?si=iY6EqyKZR6a_98XLDLlznQ)

iTunes / Apple Music

<https://music.apple.com/ch/album/lagerfeuerlieder-feuer-und-flamme/1504254042>

Musik und Text

<https://www.youtube.com/watch?v=ANG7EQJITj8>

Text:

<https://www.golyr.de/kirchenlieder/songtext-laudato-si-568169.html>

Akkorde und Text:

<https://tabs.ultimate-guitar.com/tab/mickie-krause/laudato-si-chords-487852>



## Lied - Kumbaya

### Detailbeschreibung

Lagerfeuerlied auf Spotify:

[https://open.spotify.com/album/5WlvPREG5Bj5yPLAFjXBB7?si=iY6FqyK7R6a\\_98XLDLlznQ](https://open.spotify.com/album/5WlvPREG5Bj5yPLAFjXBB7?si=iY6FqyK7R6a_98XLDLlznQ)

iTunes / Apple Music

<https://music.apple.com/ch/album/lagerfeuerlieder-feuer-und-flamme/1504254042>

Text:

<https://www.google.com/search?client=firefox-b-d&q=Lied+-+Kumbaya>

Lied mit Text:

[https://www.youtube.com/watch?v=X\\_eWUOYiWVo](https://www.youtube.com/watch?v=X_eWUOYiWVo)

Akkorde mit Text:

<https://tabs.ultimate-guitar.com/tab/misc-praise-songs/kum-ba-yah-chords-887274>



## Meine Ideen / Bemerkungen / Links

A series of horizontal dotted lines for writing ideas, remarks, or links.



A series of horizontal dotted lines spanning the width of the page, providing a template for writing.

Jungwacht Blauring Schweiz

# Webpool «spirituelle Animation»

Broschüre

## Jahresthema - «Feuer und Flamme»

Version 2 / 23. April 2020 – Andreas Stalder

[www.jubla.ch/spirituelleanimation](http://www.jubla.ch/spirituelleanimation)

